




YOGALETTER DOBBELKAART I




R




E




D



Y




Z




K




YOGALETTER DOBBELKAART II




F




M




I



T




B




S




YOGALETTER DOBBELKAART III




U




W




H



P



G



L



SPELUITLEG DOBBELKAART

Dit dobbelspel speel je gemakkelijk met twee of een groepje spelers. Hiervoor heb je deze dobbelspeelkaart en één dobbelsteen nodig.

Om de beurt gooien de spelers met de dobbelsteen. Bij het aantal ogen wat je gooit staat een Yogaletter op de dobbelspeelkaart die je kunt maken met je lichaam. Dus gooi je drie ogen en staat daar de Yogaletter D, maak je deze letterhouding met je lichaam.

De spelers proberen alle letters te gooien met de dobbelsteen. Wie alseerste alle zes verschillende letters heeft gemaakt, heeft gewonnen.

- de speler die gooit maakt de Yogaletter die hoort bij het aantal ogen van de dobbelsteen
- gooi je hetzelfde aantal ogen, wijs dan iemand anders aan die de yogaletter houding maakt
- gooi je nogmaals het zelfde aantal ogen, verzin dan samen nóg een manier waarop je de yogaletter kunt maken.

Varianten

- een speler gooit de dobbelsteen en alle spelers maken samen de yogaletter. Daarna verzint iedere speler een woord wat met die letter begint.
- de speler die gegooid heeft, wijst precies het aantal spelers aan wat gelijk is aan het aantal ogen wat gegooid is. Alleen zij maken de Yogaletter. Dus gooit de speler drie ogen, dan maken drie spelers de bijbehorende Yogaletter.