









YOGALETTER DOBBELKAART



YOGALETTER DOBBELKAART



SPELUITLEG

Dit dobbelspel speel je gemakkelijk met twee spelers, een groepje of met de klas. Hiervoor heb je een van deze twee dobbelspeelkaarten en één dobbelsteen nodig.

Om de beurt gooien de spelers met de dobbelsteen. Bij het aantal ogen wat je gooit staat een Yogaletter op de dobbelspeelkaart afgebeeld die je met je lichaam namaakt.

Dus gooi je drie ogen en staat daar de Yogaletter D, maak je deze letterhouding met je lichaam.

Iedere unieke speler probeert alle Yogaletters te gooien met de dobbelsteen. Wie als eerste alle zes verschillende letters heeft gemaakt, heeft gewonnen.

- de speler die gooit maakt de Yogaletter die hoort bij het aantal ogen van de dobbelsteen
- gooi je hetzelfde aantal ogen: verzin dan een woord wat met die letter begint.
- gooi je nogmaals hetzelfde aantal ogen: verzin dan zelf een letter om uit te beelden.

Varianten

- een speler gooit de dobbelsteen en alle spelers maken samen de Yogaletter.
- wanneer je met een grotere groep speelt: de speler die gegooit heeft, wijst precies het aantal spelers (inclusief zichzelf) aan die de Yogaletter maken. Dus gooit de speler drie ogen, dan maakt hij/zij en twee andere spelers de bijbehorende Yogaletter.